

天弘量化驱动股票型证券投资基金  
(原天弘中证全指房地产指数型发起式证券投资基金转型)

2018年第1季度报告

2018年3月31日

基金管理人：天弘基金管理有限公司

基金托管人：招商证券股份有限公司

报告送出日期：2018年4月23日

## § 1 重要提示

基金管理人的董事会及董事保证本报告所载资料不存在虚假记载、误导性陈述或重大遗漏，并对其内容的真实性、准确性和完整性承担个别及连带责任。

基金托管人招商证券股份有限公司根据本基金合同规定，于2018年4月19日复核了本报告中的财务指标、净值表现和投资组合报告等内容，保证复核内容不存在虚假记载、误导性陈述或者重大遗漏。

基金管理人承诺以诚实信用、勤勉尽责的原则管理和运用基金资产，但不保证基金一定盈利。

基金的过往业绩并不代表其未来表现。投资有风险，投资者在作出投资决策前应仔细阅读本基金的招募说明书。

本报告中财务资料未经审计。

2018年1月18日天弘中证全指房地产指数型发起式证券投资基金正式更名为“天弘量化驱动股票型证券投资基金”。原天弘中证全指房地产指数型发起式证券投资基金本报告期自2018年1月1日至2018年1月17日止，天弘量化驱动股票型证券投资基金本报告期自2018年1月18日至2018年3月31日止。

## § 2 基金产品概况

### 转型后

基金简称	天弘量化驱动股票
基金主代码	001556
基金运作方式	契约型开放式
基金转型生效日	2018年1月18日
报告期末基金份额总额	43,033,666.73份
投资目标	本基金采用量化投资策略构建投资组合，在严格控制风险的前提下，力争实现基金资产的长期稳健增值。
投资策略	本基金采用量化投资策略构建投资组合，利用数量化投资信息反应速度快、投资覆盖范围广、风险水平可控性强、投资纪律执行力高等优势，以自上而下的资产配置策略和自下而上的个股选择的组合构建方式，在控制整体风险的基础上追求组合收益的最大化。
业绩比较基准	中证500指数收益率×85%+中证综合债券指数收益×15%
风险收益特征	本基金为股票型基金，属于较高风险、较高收益预期的

	基金品种，其风险收益预期高于货币市场基金、债券型基金和混合型基金。	
基金管理人	天弘基金管理有限公司	
基金托管人	招商证券股份有限公司	
下属分级基金的基金简称	天弘量化驱动股票A	天弘量化驱动股票C
下属分级基金的交易代码	001556	001557
报告期末下属分级基金的份额总额	23,081,818.19份	19,951,848.54份

### 转型前

基金简称	天弘中证全指房地产	
基金主代码	001556	
基金运作方式	契约型开放式、发起式	
基金合同生效日	2015年6月30日	
报告期末基金份额总额	104,163,445.56份	
投资目标	紧密跟踪标的指数，追求跟踪偏离度和跟踪误差的最小化，实现与标的指数表现相一致的长期投资收益。	
投资策略	本基金采用完全复制标的指数的方法，进行被动指数化投资。股票投资组合的构建主要按照标的指数的成份股组成及其权重来拟合复制标的指数，并根据标的指数成份股及其权重的变动而进行相应调整，以复制和跟踪标的指数。本基金在严格控制基金的日均跟踪偏离度和年跟踪误差的前提下，力争获取与标的指数相似的投资收益。	
业绩比较基准	中证全指房地产指数收益率×95%+银行活期存款利率（税后）×5%。	
风险收益特征	本基金为股票型基金，属于较高预期风险、较高预期收益的证券投资基金品种，其预期风险与预期收益高于混合型基金、债券型基金与货币市场基金。	
基金管理人	天弘基金管理有限公司	
基金托管人	招商证券股份有限公司	
下属分级基金的基金简称	天弘中证全指房地产A	天弘中证全指房地产C
下属分级基金的交易代码	001556	001557
报告期末下属分级基金的份额总额	19,649,870.98份	84,513,574.58份

### § 3 主要财务指标和基金净值表现

#### 3.1 主要财务指标

单位：人民币元

主要财务指标	转型后	
	报告期（2018年1月18日-2018年3月31日）	
	天弘量化驱动股票A	天弘量化驱动股票C
1. 本期已实现收益	948,821.29	4,312,020.26
2. 本期利润	-904,748.44	-3,064,596.87
3. 加权平均基金份额本期利润	-0.0447	-0.0710
4. 期末基金资产净值	20,200,082.38	17,321,584.99
5. 期末基金份额净值	0.8752	0.8682

主要财务指标	转型前	
	报告期（2018年1月1日-2018年1月17日）	
	天弘中证全指房地产A	天弘中证全指房地产C
1. 本期已实现收益	328,517.62	1,437,103.83
2. 本期利润	1,738,343.89	7,906,421.90
3. 加权平均基金份额本期利润	0.1173	0.1149
4. 期末基金资产净值	18,093,663.62	77,267,894.26
5. 期末基金份额净值	0.9208	0.9143

注：1、本期已实现收益指基金本期利息收入、投资收益、其他收入（不含公允价值变动收益）扣除相关费用后的余额，本期利润为本期已实现收益加上本期公允价值变动收益。

2、所述基金业绩指标不包括持有人认购或交易基金的各项费用（例如，开放式基金的申购赎回费等），计入费用后实际收益水平要低于所列数字。

3、天弘量化驱动股票型证券投资基金基金合同于2018年1月18日生效。

#### 3.2 基金净值表现（转型后）

##### 3.2.1 本报告期基金份额净值增长率及其与同期业绩比较基准收益率的比较

天弘量化驱动股票A

阶段	净值增长率①	净值增长率标	业绩比较基准	业绩比较基准	①-③	②-④

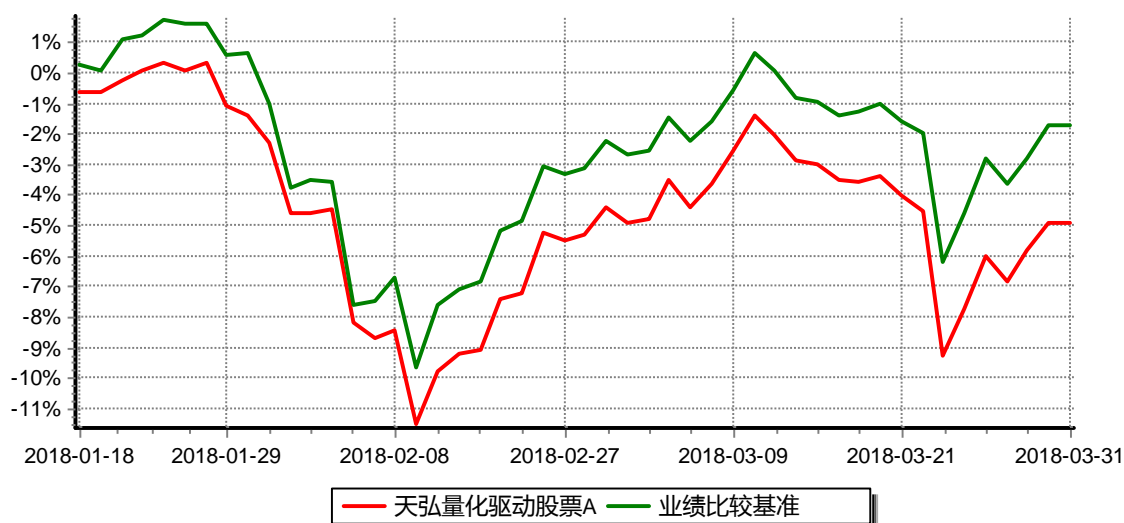
		准差②	收益率 ③	收益率 标准差 ④		
过去三个月（2018年1月18日至2018年3月31日）	-4.95%	1.40%	-1.71%	1.38%	-3.24%	0.02%

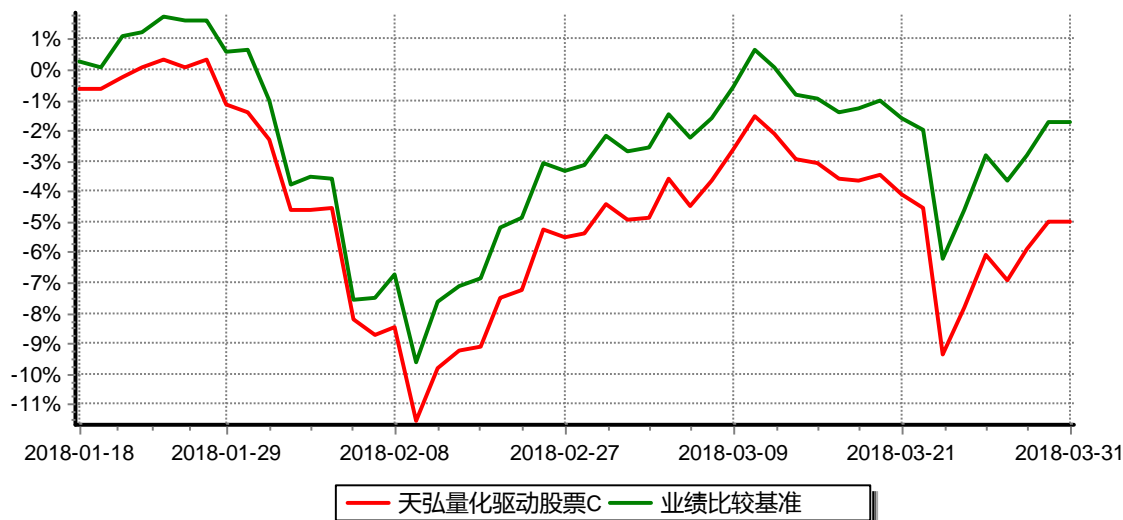
天弘量化驱动股票C

阶段	净值增长率①	净值增长率标准差②	业绩比较基准收益率 ③	业绩比较基准收益率标准差 ④	①-③	②-④
过去三个月（2018年1月18日至2018年3月31日）	-5.04%	1.39%	-1.71%	1.38%	-3.33%	0.01%

3.2.2 自基金转型以来基金累计净值增长率变动及其与同期业绩比较基准收益率变动的比较

天弘量化驱动股票型证券投资基金  
累计净值增长率与业绩比较基准收益率历史走势对比图  
(2018年1月18日-2018年3月31日)





注：1、本基金于2018年1月18日由天弘中证全指房地产指数型发起式证券投资基金转型而成，名称相应变更为“天弘量化驱动股票型证券投资基金”，自本基金转型起至披露时点不满一年。  
2、按照本基金合同的约定，基金管理人应当自基金合同生效之日起6个月内使基金的投资组合比例符合基金合同的有关约定。本基金的建仓期为2018年1月18日—2018年7月17日，截止本报告期末本基金仍处于建仓期。

### 3.2 基金净值表现（转型前）

#### 3.2.1 本报告期基金份额净值增长率及其与同期业绩比较基准收益率的比较

天弘中证全指房地产A

阶段	净值增长率①	净值增长率标准差②	业绩比较基准收益率③	业绩比较基准收益率标准差④	①-③	②-④
过去三个月(2018年1月1日至2018年1月17日)	14.83%	1.80%	14.65%	1.80%	0.18%	0.00%

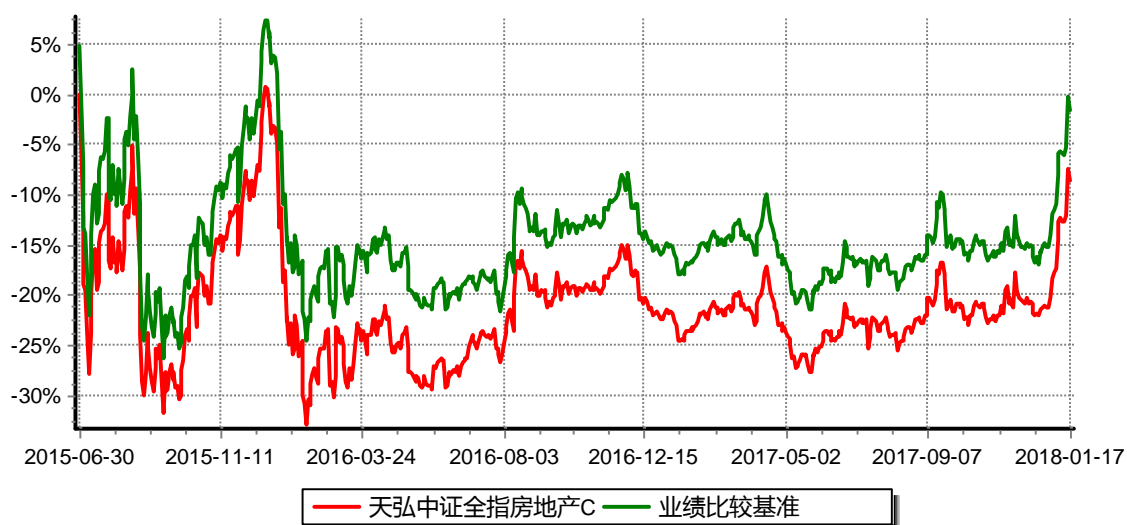
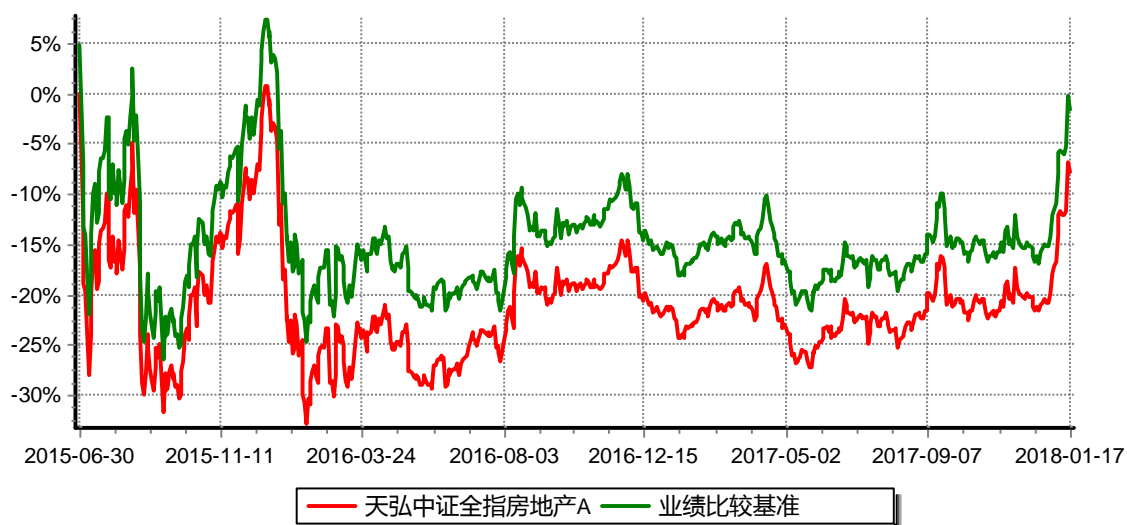
天弘中证全指房地产C

阶段	净值增长率①	净值增长率标准差②	业绩比较基准收益率③	业绩比较基准收益率标准差④	①-③	②-④

过去三个月(2018年1月1日至2018年1月17日)	14.82%	1.81%	14.65%	1.80%	0.17%	0.01%
-----------------------------	--------	-------	--------	-------	-------	-------

### 3.2.2 自基金合同生效以来基金累计净值增长率变动及其与同期业绩比较基准收益率变动的比较

天弘中证全指房地产指数型发起式证券投资基金  
累计净值增长率与业绩比较基准收益率历史走势对比图  
(2015年6月30日-2018年1月17日)



注：1、本基金合同于2015年6月30日生效。  
2、本报告期内，本基金的各项投资比例达到基金合同约定的各项比例要求。

## § 4 管理人报告

### 4.1 基金经理（或基金经理小组）简介

姓名	职务	任本基金的基金经理期限		证券从业年限	说明
		任职日期	离任日期		
张子法	本基金基金经理。	2017年4月	—	16年	男，软件工程硕士。历任华夏基金管理有限公司金融工程师量化研究员。2014年3月加盟本公司，历任股票研究员、基金经理助理。
沙川	本基金基金经理。	2018年1月	—	8年	男，数学硕士。历任中国中投证券有限责任公司量化分析师。2013年9月加盟本公司，历任金融工程研究员。

注：1、上述任职日期为本基金管理人对外披露的任职日期。

2、证券从业的含义遵从行业协会《证券业从业人员资格管理办法》的相关规定。

### 4.2 管理人对报告期内本基金运作遵规守信情况的说明

本基金按照国家法律法规及基金合同的相关约定进行操作，不存在违法违规及未履行基金合同承诺的情况。

### 4.3 公平交易专项说明

#### 4.3.1 公平交易制度的执行情况

公平交易的执行情况包括：建立统一的研究平台和公共信息平台，保证各组合得到公平的投资资讯；公平对待不同投资组合，禁止各投资组合之间进行以利益输送为目的的投资交易活动；在保证各投资组合投资决策相对独立性的同时，严格执行授权审批程序；实行集中交易制度和公平交易分配制度；建立不同投资组合投资信息的管理及保密制度，保证不同投资组合经理之间的重大非公开投资信息的相互隔离；加强对投资交易行为的监察稽核力度，建立有效的异常交易行为日常监控和分析评估体系等。

报告期内，公司公平交易程序运作良好，未出现异常情况；场外、网下业务公平交易制度执行情况良好，未出现异常情况。公司对旗下各投资组合的交易行为进行监控和分析，对各投资组合不同时间窗口（1日、3日、5日）内的同向交易的溢价金额与溢价



率进行了T检验，未发现违反公平交易原则的异常交易。

本报告期内，未出现违反公平交易制度的情况，公司旗下各基金不存在因非公平交易等导致的利益输送行为，公平交易制度的整体执行情况良好。

#### 4.3.2 异常交易行为的专项说明

为规范投资行为，公平对待投资组合，制定《异常交易监控和报告办法》对可能显著影响市场价格、可能导致不公平交易、可能涉嫌利益输送等交易行为异常和交易价格异常的情形进行界定，拟定相应的监控、分析和防控措施。

本报告期内，严格控制同一基金或不同基金组合之间的同日反向交易，严格禁止可能导致不公平交易和利益输送的同日反向交易；针对非公开发行股票申购、以公司名义进行的债券一级市场申购的申购方案和分配过程进行审核和监控，保证分配结果符合公平交易原则。未发现本基金存在异常交易行为。

本基金本报告期内未发生同一基金或不同基金组合之间在同一交易日内进行反向交易及其他可能导致不公平交易和利益输送的异常交易。

#### 4.4 报告期内基金的投资策略和运作分析

本基金在2018年1季度采用了自上而下的投资策略。首先，对各类资产的收益率进行了预测，包括股票（大、中、小盘），债券（长、短债），货币资产，在约束相对基准偏离幅度的前提下，通过优化方法计算股票资产权重和优势风格指数。然后，对标该风格指数，构建股票组合，具体方法是约束风险因子前提下，最大化组合预期收益率（预期收益率由因子模型估计得出，采用了估值，成长，盈利，流动性，动量等多个因子，并采用特定的算法进行加权组合）。

依据此策略，量化团队不定期的对各资产和个股的收益率预测进行调整，并调整投资组合。虽然期间受到停牌股票和申购赎回影响，但整体运行平稳。

#### 4.5 报告期内基金的业绩表现

截至2018年3月31日（2018年1月18日至2018年3月31日），天弘量化驱动股票A基金份额净值为0.8752元，天弘量化驱动股票C基金份额净值为0.8682元。报告期内份额净值增长率天弘量化驱动股票A为-4.95%，天弘量化驱动股票C为-5.04%，同期业绩比较基准增长率均为-1.71%。截至2018年1月17日（2018年1月1日至2018年1月17日），天弘中证全指房地产A基金份额净值为0.9208元，天弘中证全指房地产C基金份额净值为0.9143元。报告期内份额净值增长率天弘中证全指房地产A为14.83%，天弘中证全指房地产C为14.82%，同期业绩比较基准增长率均为14.65%。

#### 4.6 报告期内基金持有人数或基金资产净值预警说明

自2018年3月1日至2018年3月31日止，本基金连续20个工作日以上基金资产净值低

于人民币5000万元，但并未连续60个工作日出现上述情形。

## § 5 投资组合报告

转型后：天弘量化驱动股票型证券投资基金

报告期（2018年1月18日-2018年3月31日）

### 5.1 报告期末基金资产组合情况

序号	项目	金额（元）	占基金总资产的比例（%）
1	权益投资	33,319,752.76	86.48
	其中：股票	33,319,752.76	86.48
2	基金投资		
3	固定收益投资	—	—
	其中：债券	—	—
	资产支持证券	—	—
4	贵金属投资	—	—
5	金融衍生品投资	—	—
6	买入返售金融资产	—	—
	其中：买断式回购的买入返售金融资产	—	—
7	银行存款和结算备付金合计	3,707,578.15	9.62
8	其他资产	1,500,343.91	3.89
9	合计	38,527,674.82	100.00

### 5.2 报告期末按行业分类的股票投资组合

代码	行业类别	公允价值（元）	占基金资产净值比例（%）
A	农、林、牧、渔业	—	—
B	采矿业	922,498.90	2.46
C	制造业	17,979,315.00	47.92
D	电力、热力、燃气及水生产和供	913,844.00	2.44

	应业		
E	建筑业	494,116.00	1.32
F	批发和零售业	2,501,874.00	6.67
G	交通运输、仓储和邮政业	1,245,188.00	3.32
H	住宿和餐饮业	208,376.00	0.56
I	信息传输、软件和信息技术服务业	2,049,508.26	5.46
J	金融业	380,078.00	1.01
K	房地产业	3,865,412.60	10.30
L	租赁和商务服务业	500,560.00	1.33
M	科学研究和技术服务业	—	—
N	水利、环境和公共设施管理业	735,071.00	1.96
O	居民服务、修理和其他服务业	—	—
P	教育	—	—
Q	卫生和社会工作	374,390.00	1.00
R	文化、体育和娱乐业	1,149,521.00	3.06
S	综合	—	—
	合计	33,319,752.76	88.80

### 5.3 报告期末按公允价值占基金资产净值比例大小排序的前十名股票投资明细

序号	股票代码	股票名称	数量（股）	公允价值（元）	占基金资产净值比例（%）
1	000046	泛海控股	125,200	880,156.00	2.35
2	000786	北新建材	22,300	561,514.00	1.50
3	000877	天山股份	48,700	518,168.00	1.38
4	002147	新光圆成	38,425	480,696.75	1.28
5	600737	中粮糖业	53,200	410,172.00	1.09
6	600195	中牧股份	18,800	402,884.00	1.07
7	603883	老百姓	5,600	398,776.00	1.06
8	000540	中天金融	53,800	395,430.00	1.05
9	000997	新大陆	18,900	392,364.00	1.05
10	002221	东华能源	33,500	385,585.00	1.03

#### 5.4 报告期末按债券品种分类的债券投资组合

本基金本报告期末未持有债券。

#### 5.5 报告期末按公允价值占基金资产净值比例大小排名的前五名债券投资明细

本基金本报告期末未持有债券。

#### 5.6 报告期末按公允价值占基金资产净值比例大小排名的前十名资产支持证券投资明细

本基金本报告期末未持有资产支持证券。

#### 5.7 报告期末按公允价值占基金资产净值比例大小排序的前五名贵金属投资明细

本基金本报告期末未持有贵金属。

#### 5.8 报告期末按公允价值占基金资产净值比例大小排名的前五名权证投资明细

本基金本报告期末未持有权证。

#### 5.9 报告期末本基金投资的股指期货交易情况说明

本基金本报告期末未持有股指期货。

#### 5.10 报告期末本基金投资的国债期货交易情况说明

本基金本报告期末未持有国债期货。

#### 5.11 投资组合报告附注

5.11.1 本报告期内未发现基金投资的前十名证券的发行主体被监管部门立案调查，未发现在报告编制日前一年内受到公开谴责、处罚。

5.11.2 基金投资的前十名股票，均为基金合同规定备选股票库之内的股票。

#### 5.11.3 其他资产构成

单位：人民币元

序号	名称	金额
1	存出保证金	200,785.81
2	应收证券清算款	1,001,380.82
3	应收股利	—
4	应收利息	1,991.17
5	应收申购款	296,186.11

6	其他应收款	—
7	待摊费用	—
8	其他	—
9	合计	1,500,343.91

#### 5.11.4 报告期末持有的处于转股期的可转换债券明细

本基金本报告期末未持有处于转股期的可转换债券。

#### 5.11.5 报告期末前十名股票中存在流通受限情况的说明

序号	股票代码	股票名称	流通受限部分的公允价值 (元)	占基金资产 净值比例 (%)	流通受限情况 说明
1	000046	泛海控股	880,156.00	2.35	重大资产重组
2	002147	新光圆成	480,696.75	1.28	重大资产重组
3	000540	中天金融	395,430.00	1.05	重大资产重组

#### 5.11.6 投资组合报告附注的其他文字描述部分

由于四舍五入的原因，分项之和与合计项之间可能存在尾差。

## § 5 投资组合报告

转型前：天弘中证全指房地产指数型发起式证券投资基金  
报告期（2018年1月1日-2018年1月17日）

### 5.1 报告期末基金资产组合情况

序号	项目	金额（元）	占基金总资产的比例 (%)
1	权益投资	78,350,517.82	75.04
	其中：股票	78,350,517.82	75.04
2	基金投资	—	—
3	固定收益投资	—	—
	其中：债券	—	—
	资产支持证券	—	—
4	贵金属投资	—	—
5	金融衍生品投资	—	—

6	买入返售金融资产	—	—
	其中：买断式回购的买入返售金融资产	—	—
7	银行存款和结算备付金合计	9,988,897.26	9.57
8	其他资产	16,077,932.77	15.40
9	合计	104,417,347.85	100.00

## 5.2 报告期末按行业分类的股票投资组合

### 5.2.1 报告期末（指数投资）按行业分类的股票投资组合

代码	行业类别	公允价值（元）	占基金资产净值比例（%）
A	农、林、牧、渔业	—	—
B	采矿业	—	—
C	制造业	594,572.02	0.62
D	电力、热力、燃气及水生产和供应业	—	—
E	建筑业	1,680,853.38	1.76
F	批发和零售业	—	—
G	交通运输、仓储和邮政业	197,800.35	0.21
H	住宿和餐饮业	—	—
I	信息传输、软件和信息技术服务业	—	—
J	金融业	197,254.50	0.21
K	房地产业	73,691,131.34	77.28
L	租赁和商务服务业	574,605.93	0.60
M	科学研究和技术服务业	—	—
N	水利、环境和公共设施管理业	—	—
O	居民服务、修理和其他服务业	—	—
P	教育	—	—
Q	卫生和社会工作	—	—
R	文化、体育和娱乐业	—	—

S	综合	1,339,416.62	1.40
	合计	78,275,634.14	82.08

### 5.2.2 报告期末（积极投资）按行业分类的股票投资组合

代码	行业类别	公允价值（元）	占基金资产净值比例（%）
A	农、林、牧、渔业	—	—
B	采矿业	—	—
C	制造业	—	—
D	电力、热力、燃气及水生产和供应业	—	—
E	建筑业	—	—
F	批发和零售业	—	—
G	交通运输、仓储和邮政业	—	—
H	住宿和餐饮业	—	—
I	信息传输、软件和信息技术服务业	—	—
J	金融业	—	—
K	房地产业	74,883.68	0.08
L	租赁和商务服务业	—	—
M	科学研究和技术服务业	—	—
N	水利、环境和公共设施管理业	—	—
O	居民服务、修理和其他服务业	—	—
P	教育	—	—
Q	卫生和社会工作	—	—
R	文化、体育和娱乐业	—	—
S	综合	—	—
	合计	74,883.68	0.08

注：由于指数成份股调整，上表所列示股票被调出成份股后停牌，故以积极投资股票列示（下同）。

### 5.3 报告期末按公允价值占基金资产净值比例大小排序的前十名股票投资明细

#### 5.3.1 期末指数投资按公允价值占基金资产净值比例大小排序的前十名股票投资明细

序号	股票代码	股票名称	数量（股）	公允价值(元)	占基金资产净值比例（%）
1	000002	万科A	235,530	9,367,028.10	9.82
2	600048	保利地产	507,990	9,108,260.70	9.55
3	001979	招商蛇口	168,902	4,171,879.40	4.37
4	600340	华夏幸福	84,309	3,546,036.54	3.72
5	600383	金地集团	151,381	2,529,576.51	2.65
6	600606	绿地控股	244,900	2,365,734.00	2.48
7	601155	新城控股	64,605	2,287,017.00	2.40
8	600208	新潮中宝	288,300	1,553,937.00	1.63
9	002146	荣盛发展	116,501	1,512,182.98	1.59
10	600663	陆家嘴	51,483	1,068,787.08	1.12

### 5.3.2 积极投资按公允价值占基金资产净值比例大小排序的前五名股票投资明细

序号	股票代码	股票名称	数量（股）	公允价值(元)	占基金资产净值比例（%）
1	000029	深深房A	6,704	74,883.68	0.08

### 5.4 报告期末按债券品种分类的债券投资组合

本基金本报告期末未持有债券。

### 5.5 报告期末按公允价值占基金资产净值比例大小排名的前五名债券投资明细

本基金本报告期末未持有债券。

### 5.6 报告期末按公允价值占基金资产净值比例大小排名的前十名资产支持证券投资明细

本基金本报告期末未持有资产支持证券。

### 5.7 报告期末按公允价值占基金资产净值比例大小排序的前五名贵金属投资明细

本基金本报告期末未持有贵金属。

### 5.8 报告期末按公允价值占基金资产净值比例大小排名的前五名权证投资明细



本基金本报告期末未持有权证。

### 5.9 报告期末本基金投资的股指期货交易情况说明

本基金本报告期末未持有股指期货。

### 5.10 报告期末本基金投资的国债期货交易情况说明

本基金本报告期末未持有国债期货。

### 5.11 投资组合报告附注

5.11.1 本报告期内未发现基金投资的前十名证券的发行主体被监管部门立案调查，未发现在报告编制日前一年内受到公开谴责、处罚。

5.11.2 基金投资的前十名股票，均为基金合同规定备选股票库之内的股票。

#### 5.11.3 其他资产构成

单位：人民币元

序号	名称	金额
1	存出保证金	77,165.10
2	应收证券清算款	—
3	应收股利	—
4	应收利息	26,002.35
5	应收申购款	15,974,765.32
6	其他应收款	—
7	待摊费用	—
8	其他	—
9	合计	16,077,932.77

#### 5.11.4 报告期末持有的处于转股期的可转换债券明细

本基金本报告期末未持有处于转股期的可转换债券。

#### 5.11.5 报告期末前十名股票中存在流通受限情况的说明

##### 5.11.5.1 期末指数投资前十名股票中存在流通受限情况的说明

本基金本报告期末指数投资前十名股票不存在流通受限情况。

##### 5.11.5.2 期末积极投资前五名股票中存在流通受限情况的说明

本基金本报告期末积极投资前五名股票不存在流通受限情况。

#### 5.11.6 投资组合报告附注的其他文字描述部分

由于四舍五入的原因，分项之和与合计项之间可能存在尾差。

## § 6 开放式基金份额变动

单位：份

	天弘量化驱动股票A	天弘量化驱动股票C
基金转型起始日（2018年1月18日）基金份额总额	19,649,870.98	84,513,574.58
基金转型起始日至报告期期末基金总申购份额	18,979,448.56	24,114,867.13
减：基金转型起始日至报告期期末基金总赎回份额	15,547,501.35	88,676,593.17
基金转型起始日至报告期期末基金拆分变动份额（份额减少以“-”填列）	—	—
报告期期末基金份额总额	23,081,818.19	19,951,848.54

注：总申购份额含转换转入份额；总赎回份额含转换转出份额。

## § 7 基金管理人运用固有资金投资本基金情况

转型后：天弘量化驱动股票型证券投资基金

报告期（2018年1月18日-2018年3月31日）

### 7.1 基金管理人持有本基金份额变动情况

单位：份

	天弘量化驱动股票A	天弘量化驱动股票C
报告期期初管理人持有的本基金份额	5,000,000.00	5,000,000.00
报告期期间买入/申购总份额	—	—
报告期期间卖出/赎回总份额	—	—
报告期期末管理人持有的本基金份额	5,000,000.00	5,000,000.00
报告期期末持有的本基金份额占基金总份额比例（%）	11.62	11.62

### 7.2 基金管理人运用固有资金投资本基金交易明细

本报告期基金管理人未运用固有资金投资本基金。

### § 7 基金管理人运用固有资金投资基金情况

转型前：天弘中证全指房地产指数型发起式证券投资基金

报告期（2018年1月1日-2018年1月17日）

#### 7.1 基金管理人持有本基金份额变动情况

单位：份

	天弘中证全指房地产A	天弘中证全指房地产C
报告期期初管理人持有的本基金份额	5,000,000.00	5,000,000.00
报告期期间买入/申购总份额	-	-
报告期期间卖出/赎回总份额	-	-
报告期期末管理人持有的本基金份额	5,000,000.00	5,000,000.00
报告期期末持有的本基金份额占基金总份额比例（%）	4.80	4.80

#### 7.2 基金管理人运用固有资金投资本基金交易明细

本报告期基金管理人未运用固有资金投资本基金。

### § 8 报告期末发起式基金发起资金持有份额情况

转型前：

报告期（2018年1月1日-2018年1月17日）

项目	持有份额总数	持有份额占基金总份额比例	发起份额总数	发起份额占基金总份额比例	发起份额承诺持有期限
基金管理人固有资金	10,000,000.00	9.60%	10,000,000.00	9.60%	三年
基金管理人高级管理人员	-	-	-	-	
基金经理等人员	-	-	-	-	

基金管理人股东	—	—	—	—	
其他	—	—	—	—	
合计	10,000,000.00	9.60%	10,000,000.00	9.60%	

注：转型后的天弘量化驱动股票型证券投资基金为非发起式基金。

## §9 影响投资者决策的其他重要信息

### 9.1 报告期内单一投资者持有基金份额比例达到或超过20%的情况

投资者类别	报告期内持有基金份额变化情况					报告期末持有基金情况	
	序号	持有基金份额比例达到或者超过20%的时间区间	期初份额	申购份额	赎回份额	持有份额	份额占比
机构	1	2018/01/01-2018/01/03	25,588,536.34	-	25,588,536.34	-	-
机构	2	2018/03/01-2018/03/31	10,000,000.00	-	-	10,000,000.00	23.24%
机构	3	2018/01/01-2018/02/28	38,387,715.93	-	38,387,715.93	-	-

#### 产品特有风险

基金管理人秉承谨慎勤勉、独立决策、规范运作、充分披露原则，公平对待投资者，保障投资者合法权益。当单一投资者持有基金份额比例达到或超过 20%时，由此可能导致的特有风险主要包括：

（1）超出基金管理人允许的单一投资者持有基金份额比例的申购申请不被确认的风险；

（2）极端市场环境下投资者集中赎回，基金管理人可能无法及时变现基金资产以应对赎回申请的风险；

（3）持有基金份额占比较高的投资者大额赎回可能引发基金净值大幅波动的风险；

（4）持有基金份额占比较高的投资者在召开基金份额持有人大会并对重大事项进行投票表决时，可能拥有较大话语权；

（5）极端情况下，持有基金份额占比较高的投资者大量赎回后，可能出现连续六十个工作日基金资产净值低于5000万元而面临的转换基金运作方式、与其他基金合并或者终止基金合同等风险。

## 9.2 影响投资者决策的其他重要信息

本报告期内，基金管理人根据法律法规及《基金合同》相关规定以通讯方式召开基金份额持有人大会，大会审议通过《关于天弘中证全指房地产指数型发起式证券投资基金转型有关事项的议案》，自2018年1月18日起，天弘中证全指房地产指数型发起式证券投资基金正式转型为天弘量化驱动股票型证券投资基金。具体信息请参见基金管理人于2018年1月18日在指定媒介披露的《关于天弘中证全指房地产指数型发起式证券投资基金基金份额持有人大会决议生效的公告》。

## § 10 备查文件目录

### 10.1 备查文件目录

- 1、中国证监会批准天弘中证全指房地产指数型发起式证券投资基金募集的文件
- 2、天弘量化驱动股票型证券投资基金基金合同
- 3、天弘量化驱动股票型证券投资基金托管协议
- 4、天弘量化驱动股票型证券投资基金招募说明书
- 5、报告期内在指定报刊上披露的各项公告
- 6、中国证监会规定的其他文件

### 9.2 存放地点

天津市河西区马场道59号天津国际经济贸易中心A座16层

### 9.3 查阅方式

投资者可到基金管理人的办公场所及网站或基金托管人的办公场所免费查阅备查文件，在支付工本费后，可在合理时间内取得上述文件的复制件或复印件。

公司网站：[www.thfund.com.cn](http://www.thfund.com.cn)

天弘基金管理有限公司  
二〇一八年四月二十三日